



CIMENT
LACASSE LTÉE
DIVISION BÉTON LACASSE ENR.

Téléphone: (450) 478-1069

Sans frais: 1 (888) 868-1069

Télécopie: (450) 478-3264

service@cimentlacasse.ca

TUYAU
ET
ACCESSOIRES



TABLE DES MATIÈRES TUYAU ET ACCESSOIRES

Tuyau et accessoires de drain

Tuyau de drain.....	04
- rouleau drain non perforé, perforé, perforé type 3, enrobé (certain diamètre)	
- tuyau drain non perforé, perforé, enrobé	
Drain accessoires	05
- adaptateur à gouttière, bouchon intérieur et extérieur, kit de cheminée drainage	
- coude, cuvette et couvercle, drain de plancher	
- manchon intérieur, raccord en T, raccord en Y, réduit	

Tuyau et accessoires polyéthylène (PEHD)

Tuyau polyéthylène R210 bout uni	07
Tuyau polyéthylène cloche et garniture	08
- tuyau non-perforé, perforé, enrobé R210 et R320 (certain diamètre)	
Accessoires polyéthylène (PEHD)	11
- manchon Mar Mac, manchon clip, manchon fendu, manchon double cloche	
- bouchon cloche, raccord en T, coude, adaptateur SDR à PEHD	
- garniture transition SDR à PEHD, puisard polyéthylène, grille polyéthylène (plastique)	

Tuyau et accessoires PVC (SDR)

Tuyau d'égout en PVC (SDR)	18
- tuyau d'égout en PVC SDR-28 et SDR-35	
Accessoires PVC (SDR)	19
- bouchon femelle, bouchon mâle, coude, coude long rayon, lubrifiant, manchon avec butoir	
- manchon sans butoir, raccord en T, raccord de 45° en Y, réduit	
Raccord en caoutchouc	21
- raccord en caoutchouc, raccord en caoutchouc PVC à amiante, réduit en caoutchouc	

Tuyau et accessoires BNQ

Tuyau BNQ	22
- tuyau non perforé (plein) et perforé	
Tuyau pour drainage de fondation (BNQ)	23
- tuyau perforé 7 trous	

TABLE DES MATIÈRES TUYAU ET ACCESSOIRES

Raccord BNQ pour réservoir septique	24
- bouchon femelle, bouchon visé, kit cheminé de drainage, colle CPV, coude, manchon	
- grille pour drain, rouleau de papier brut, croix, raccord en Y, réduit BNQ à ABS	
 <u>Tuyau et accessoires aluminisé / galvanisé</u>	
Tuyau de tôle ondulé, aluminisé type 2, Hel-cor.....	26
Manchon aluminisé pour tuyaux aluminisé type 2, Hel-cor	27
Tuyau de tôle ondulé, galvanisé, Hel-cor	28
Manchon galvanisé pour tuyaux galvanisé, Hel-cor	30
Dalot	31
Glissière de sécurité et accessoires	32
- glissière de sécurité, bout effilé, bout rond-tampon, bout semi-fermé, bout plat	
- bout rond médian R-160, dispositif d'ancrage, plaque d'ancrage, boulon, écrou et rondelle	
Poteau panneau signalisation	33
 <u>Tuyau de béton (TBA)</u>	
Tuyau de béton pluvial joint étanche (TBA)	34

DRAIN

PRODUIT

DESCRIPTION

Rouleau de drain 100 mm (4")

BDF405	Drain 100 mm (4") x 5 m (16' 4") enrobé
BD415	Drain 100 mm (4") x 45,72 m (150') non perforé
BDP415	Drain 100 mm (4") x 45,72 m (150') perforé
BDP01045	Drain 100 mm (4") x 45,72 m (150') perforé gros trou type 3
BDF415	Drain 100 mm (4") x 45,72 m (150') enrobé
BDF01045	Drain 100 mm (4") x 45,72 m (150') enrobé gros trou type 3
BD425	Drain 100 mm (4") x 76,2 m (250') non perforé
BDP425	Drain 100 mm (4") x 76,2 m (250') perforé
BDF425	Drain 100 mm (4") x 76,2 m (250') enrobé



Rouleau de drain 150 mm (6")

BD610	Drain 150 mm (6") x 30,48 m (100') non perforé
BDP610	Drain 150 mm (6") x 30,48 m (100') perforé
BDF610	Drain 150 mm (6") x 30,48 m (100') enrobé

Rouleau de drain 200 mm (8")

BD02030	Drain 200 mm (8") x 30,48 m (100') non perforé
BDP02030	Drain 200 mm (8") x 30,48 m (100') perforé
BDF02030	Drain 200 mm (8") x 30,48 m (100') enrobé
CMAXI	*Cœur de maxi; un supplément sera chargé avec chaque rouleau


Tuyau de drain 250 mm (10")

B02516	Tuyau drain 250 mm (10") x 6,096 m (20') non perforé
BP02516	Tuyau drain 250 mm (10") x 6,096 m (20') perforé
BF02516	Tuyau drain 250 mm (10") x 6,096 m (20') enrobé




Tuyau de drain 300 mm (12")

B03016	Tuyau drain 300 mm (12") x 6,096 m (20') non perforé
BP03016	Tuyau drain 300 mm (12") x 6,096 m (20') perforé
BF03016	Tuyau drain 300 mm (12") x 6,096 m (20') enrobé

DRAIN ACCESSOIRES

PRODUIT	DESCRIPTION	
Adaptateur drain		
BDAQ4	Adaptateur à gouttière 50 mm (2") x 75 mm (3") x 100 mm (4")	
BDAQ4	Adaptateur drain à BNQ 100 mm (4")	
Bouchon drain		
BDB4	Drain bouchon intérieur 100 mm (4")	 
BDB6	Drain bouchon intérieur 150 mm (6")	
BB0201	Drain bouchon intérieur 200 mm (8")	
BB0101	Drain bouchon extérieur 100 mm (4")	
Bouchon grille (Drain Tech)		
BDBG4	Drain bouchon grille 100 mm (4")	
BDBG6	Drain bouchon grille 150 mm (6")	
Cheminée de drainage		
BCD	Kit cheminée drainage 100 mm (4")	
Coude drain		
BD904	Drain coude 90° 100 mm (4")	
BD906	Drain coude 90° T fermé 150 mm (6")	
Cuvette et couvercle		
BBE	Cuvette et couvercle	
Drain de plancher (Fibro drain)		
BFD12	Drain de plancher 300 mm (12") x 300 mm (12") x 292 mm (11 ½")	
BFD25	Drain de plancher 635 mm (25") x 450 mm (18") x 450 mm (18")	
Manchon drain		
BDM4	Drain manchon intérieur 100 mm (4")	
BDM6	Drain manchon intérieur 150 mm (6")	
BDM8	Drain manchon intérieur 200 mm (8")	
Raccord en T pour drain		
BDT4	Drain raccord en T 100 mm x 100 mm x 100 mm (4")	

DRAIN ACCESSOIRES

PRODUIT	DESCRIPTION	
BDT6	Drain raccord en T 150 mm x 150 mm x 150 mm (6") - 100 mm (4")	
BT0201	Drain raccord en T 200 mm x 200 mm x 200 mm (8") - 150 mm (6")	
BT0251	Drain raccord en T 250 mm x 250 mm x 250 mm (10") - 200 mm (8")	
BT0301	Drain raccord en T 300 mm x 300 mm x 300 mm (12") - 250 mm (10")	
Raccord en Y pour drain		
BDY4	Drain raccord en Y 100 mm (4")	
BDY6	Drain raccord en Y 150 mm (6")	
Réduit pour drain		
BDR0604	Drain réduit 150 mm (6") x 100 mm (4")	
BDR0806	Drain réduit 200 mm (8") x 150 mm (6")	
BDR1008	Drain réduit 250 mm (10") x 200 mm (8")	

TUYAU PEHD BOUT UNI

PRODUIT	DESCRIPTION
Tuyau polyéthylène 300 mm (12") R210 bout uni	
B03003	PEHD R210 300 mm (12") x 3 m (10') non perforé
B03006	PEHD R210 300 mm (12") x 6,096 m (20') non perforé
B03009	PEHD R210 300 mm (12") x 8,99 m (30') non perforé
Tuyau polyéthylène 375 mm (15") R210 bout uni	
B03703	PEHD R210 375 mm (15") x 3,048 m (10') non perforé
B03706	PEHD R210 375 mm (15") x 6,096 m (20') non perforé
B03709	PEHD R210 375 mm (15") x 8,99 m (30') non perforé
Tuyau polyéthylène 450 mm (18") R210 bout uni	
B04503	PEHD R210 450 mm (18") x 3,048 m (10') non perforé
B04506	PEHD R210 450 mm (18") x 6,096 m (20') non perforé
B04509	PEHD R210 450 mm (18") x 8,99 m (30') non perforé
PEHD R210 polyéthylène 600 mm (24") R210 bout uni	
B06003	PEHD R210 600 mm (24") x 3,048 m (10') non perforé
B06006	PEHD R210 600 mm (24") x 6,096 m (20') non perforé
B06009	PEHD R210 600 mm (24") x 8,99 m (30') non perforé
PEHD R210 polyéthylène 750 mm (30") R210 bout uni	
B07506	PEHD R210 750 mm (30") x 6,096 m (20') non perforé
B07509	PEHD R210 750 mm (30") x 8,99 m (30') non perforé
PEHD R210 polyéthylène 900 mm (36") R210 bout uni	
B09006	PEHD R210 900 mm (36") x 6,096 m (20') non perforé
B09009	PEHD R210 900 mm (36") x 8,99 m (30') non perforé



TUYAU PEHD CLOCHE ET GARNITURE

PRODUIT	DESCRIPTION
Tuyau polyéthylène R210 300 mm (12") cloche et garniture	
BNC03026	PEHD cloche R210 300 mm (12") x 6,096 m (20') non perforé
BNCP03026	PEHD cloche R210 300 mm (12") x 6,096 m (20') perforé
BNCF03026	PEHD cloche R210 300 mm (12") x 6,096 m (20') enrobé
Tuyau polyéthylène R210 375 mm (15") cloche et garniture	
BNC03726	PEHD cloche R210 375 mm (15") x 6,096 m (20') non perforé
BNCP03726	PEHD cloche R210 375 mm (15") x 6,096 m (20') perforé
BNCF03726	PEHD cloche R210 375 mm (15") x 6,096 m (20') enrobé
Tuyau polyéthylène R210 450 mm (18") cloche et garniture	
BNC04526	PEHD cloche R210 450 mm (18") x 6,096 m (20') non perforé
BNCP04526	PEHD cloche R210 450 mm (18") x 6,096 m (20') perforé
BNCF04526	PEHD cloche R210 450 mm (18") x 6,096 m (20') enrobé
Tuyau polyéthylène R210 600 mm (24") cloche et garniture	
BNC06026	PEHD cloche R210 600 mm (24") x 6,096 m (20') non perforé
BNCP06026	PEHD cloche R210 600 mm (24") x 6,096 m (20') perforé
BNCF06026	PEHD cloche R210 600 mm (24") x 6,096 m (20') enrobé
Tuyau polyéthylène R210 750 mm (30") cloche et garniture	
BNC07526	PEHD cloche R210 750 mm (30") x 6,096 m (20') non perforé
BNCP07526	PEHD cloche R210 750 mm (30") x 6,096 m (20') perforé
Tuyau polyéthylène R210 900 mm (36") cloche et garniture	
BNC09026	PEHD cloche R210 900 mm (36") x 6,096 m (20') non perforé
BNCP09026	PEHD cloche R210 900 mm (36") x 6,096 m (20') perforé
Tuyau polyéthylène R210 1050 mm (42") cloche et garniture non certifié NQ: 3624-120	
BNC10026	PEHD cloche R210 1050 mm (42") x 6,096 m (20') non perforé
BNCP10026	PEHD cloche R210 1050 mm (42") x 6,096 m (20') perforé
Tuyau polyéthylène R210 1200 mm (48") cloche et garniture non certifié NQ: 3624-120	
BNC12026	PEHD cloche R210 1200 mm (48") x 6,096 m (20') non perforé
BNCP12026	PEHD cloche R210 1200 mm (48") x 6,096 m (20') perforé

TUYAU PEHD CLOCHE ET GARNITURE

PRODUIT	DESCRIPTION
Tuyau polyéthylène R320 100 mm (4") cloche et garniture	
BNC01006	PEHD cloche R320 100 mm (4") x 6,096 m (20') non perforé
BNCP01006	PEHD cloche R320 100 mm (4") x 6,096 m (20') perforé
BNCF01006	PEHD cloche R320 100 mm (4") x 6,096 m (20') enrobé
Tuyau polyéthylène R320 150 mm (6") cloche et garniture	
BNC01506	PEHD cloche R320 150 mm (6") x 6,096 m (20') non perforé
BNCP01506	PEHD cloche R320 150 mm (6") x 6,096 m (20') perforé
BNCF01506	PEHD cloche R320 150 mm (6") x 6,096 m (20') enrobé
Tuyau polyéthylène R320 200 mm (8") cloche et garniture	
BNC02006	PEHD cloche R320 200 mm (8") x 6,096 m (20') non perforé
BNCP02006	PEHD cloche R320 200 mm (8") x 6,096 m (20') perforé
BNCF02006	PEHD cloche R320 200 mm (8") x 6,096 m (20') enrobé
Tuyau polyéthylène R320 250 mm (10") cloche et garniture	
BNC02506	PEHD cloche R320 250 mm (10") x 6,096 m (20') non perforé
BNCP02506	PEHD cloche R320 250 mm (10") x 6,096 m (20') perforé
BNCF02506	PEHD cloche R320 250 mm (10") x 6,096 m (20') enrobé
Tuyau polyéthylène R320 300 mm (12") cloche et garniture	
BNC03006	PEHD cloche R320 300 mm (12") x 6,096 m (20') non perforé
BNCP03006	PEHD cloche R320 300 mm (12") x 6,096 m (20') perforé
BNCF03006	PEHD cloche R320 300 mm (12") x 6,096 m (20') enrobé
Tuyau polyéthylène R320 375 mm (15") cloche et garniture	
BNC03706	PEHD cloche R320 375 mm (15") x 6,096 m (20') non perforé
BNCP03706	PEHD cloche R320 375 mm (15") x 6,096 m (20') perforé
BNCF03706	PEHD cloche R320 375 mm (15") x 6,096 m (20') enrobé
Tuyau polyéthylène R320 450 mm (18") cloche et garniture	
BNC04506	PEHD cloche R320 450 mm (18") x 6,096 m (20') non perforé
BNCP04506	PEHD cloche R320 450 mm (18") x 6,096 m (20') perforé
BNCF04506	PEHD cloche R320 450 mm (18") x 6,096 m (20') enrobé
Tuyau polyéthylène R320 525 mm (21") cloche et garniture	
BNC05206	PEHD cloche R320 525 mm (21") x 6,096 m (20') non perforé
BNCP05206	PEHD cloche R320 525 mm (21") x 6,096 m (20') perforé
BNCF05206	PEHD cloche R320 525 mm (21") x 6,096 m (20') enrobé

TUYAU PEHD CLOCHE ET GARNITURE

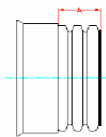

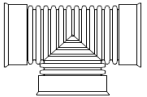
PRODUIT		DESCRIPTION
Tuyau polyéthylène R320 600 mm (24") cloche et garniture		
BNC06006	PEHD cloche R320 600 mm (24") x 6,096 m (20')	non perforé
BNCP06006	PEHD cloche R320 600 mm (24") x 6,096 m (20')	perforé
BNCF06006	PEHD cloche R320 600 mm (24") x 6,096 m (20')	enrobé
Tuyau polyéthylène R320 750 mm (30") cloche et garniture		
BNC07506	PEHD cloche R320 750 mm (30") x 6,096 m (20')	non perforé
BNCP07506	PEHD cloche R320 750 mm (30") x 6,096 m (20')	perforé
Tuyau polyéthylène R320 900 mm (36") cloche et garniture		
BNC09006	PEHD cloche R320 900 mm (36") x 6,096 m (20')	non perforé
BNCP09006	PEHD cloche R320 900 mm (36") x 6,096 m (20')	perforé
Tuyau polyéthylène R320 1050 mm (42") cloche et garniture		
BNC10006	PEHD cloche R320 1050 mm (42") x 6,096 m (20')	non perforé
BNCP10006	PEHD cloche R320 1050 mm (42") x 6,096 m (20')	perforé
Tuyau polyéthylène R320 1200 mm (48") cloche et garniture		
BNC12006	PEHD cloche R320 1200 mm (48") x 6,096 m (20')	non perforé
BNCP12006	PEHD cloche R320 1200 mm (48") x 6,096 m (20')	perforé
Tuyau polyéthylène R320 1500 mm (60") cloche et garniture		
BNC15006	PEHD cloche R320 1500 mm (60") x 6,096 m (20')	non perforé
BNCP15006	PEHD cloche R320 1500 mm (60") x 6,096 m (20')	perforé



PEHD ACCESSOIRES

PRODUIT		DESCRIPTION
Manchon Mar-Mac (manchon réparation)		
BCM0250	Manchon Mar Mac 250 mm (10")	
BCM0300	Manchon Mar Mac 300 mm (12")	
BCM0370	Manchon Mar Mac 375 mm (15")	
BCM0450	Manchon Mar Mac 450 mm (18")	
BCM0600	Manchon Mar Mac 600 mm (24")	
Manchon polyéthylène clip		
BC0101	PEHD manchon clip 100 mm (4")	
BC0150	PEHD manchon clip 150 mm (6")	
BC0200	PEHD manchon clip 200 mm (8")	
Manchon polyéthylène fendu		
BC0250	PEHD manchon fendu 250 mm (10")	
BC0300	PEHD manchon fendu 300 mm (12")	
BC0370	PEHD manchon fendu 375 mm (15")	
BC0450	PEHD manchon fendu 450 mm (18")	
BC0520	PEHD manchon fendu 525 mm (21")	
BC0600	PEHD manchon fendu 600 mm (24")	
BC0750	PEHD manchon fendu 750 mm (30")	
BC0900	PEHD manchon fendu 900 mm (36")	
Manchon polyéthylène double cloche et garniture		
BC0102	PEHD manchon double cloche 100 mm (4")	
BC0152	PEHD manchon double cloche 150 mm (6")	
BC0202	PEHD manchon double cloche 200 mm (8")	
BC0252	PEHD manchon double cloche 250 mm (10")	
BC0302	PEHD manchon double cloche 300 mm (12")	
BC0372	PEHD manchon double cloche 375 mm (15")	
BC0452	PEHD manchon double cloche 450 mm (18")	
BC0522	PEHD manchon double cloche 525 mm (21")	
BC0602	PEHD manchon double cloche 600 mm (24")	
BC0752	PEHD manchon double cloche 750 mm (30")	
BC0902	PEHD manchon double cloche 900 mm (36")	

PEHD ACCESSOIRES

PRODUIT	DESCRIPTION	
Bouchon polyéthylène cloche et garniture		
BB0300	PEHD bouchon cloche 300 mm (12")	
BB0370	PEHD bouchon cloche 375 mm (15")	
BB0450	PEHD bouchon cloche 450 mm (18")	
BB0600	PEHD bouchon cloche 600 mm (24")	
Raccord en T polyéthylène bout uni		
BT0102	PEHD raccord en T bout uni 100 mm (4")	
BT0152	PEHD raccord en T bout uni 150 mm (6")	
BT0202	PEHD raccord en T bout uni 200 mm (8")	
BT0252	PEHD raccord en T bout uni 250 mm (10")	
BT0302	PEHD raccord en T bout uni 300 mm (12")	
BT0372	PEHD raccord en T bout uni 375 mm (15")	
BT0452	PEHD raccord en T bout uni 450 mm (18")	
BT0522	PEHD raccord en T bout uni 525 mm (21")	
BT0602	PEHD raccord en T bout uni 600 mm (24")	
BT0752	PEHD raccord en T bout uni 750 mm (30")	
BT0902	PEHD raccord en T bout uni 900 mm (36")	
Raccord en T polyéthylène cloche et garniture		
BT0100	PEHD raccord en T moulé 100 mm (4")	
BT0150	PEHD raccord en T moulé 150 mm (6")	
BT0200	PEHD raccord en T moulé 200 mm (8")	
BT0250	PEHD raccord en T moulé 250 mm (10")	
BT0300	PEHD raccord en T moulé 300 mm (12")	
BT0370	PEHD raccord en T cloche 375 mm (15")	
BT0450	PEHD raccord en T cloche 450 mm (18")	
BT0520	PEHD raccord en T cloche 525 mm (21")	
BT0600	PEHD raccord en T cloche 600 mm (24")	
BT0750	PEHD raccord en T cloche 750 mm (30")	
BT0900	PEHD raccord en T cloche 900 mm (36")	

PEHD ACCESSOIRES

PRODUIT

DESCRIPTION

Coude polyéthylène 22 ½° cloche et garniture

B220100	PEHD coude 22 ½° moulé 100 mm (4")
B220150	PEHD coude 22 ½° moulé 150 mm (6")
B220200	PEHD coude 22 ½° moulé 200 mm (8")
B220250	PEHD coude 22 ½° moulé 250 mm (10")
B220300	PEHD coude 22 ½° cloche 300 mm (12")
B220370	PEHD coude 22 ½° cloche 375 mm (15")
B220450	PEHD coude 22 ½° cloche 450 mm (18")
B220520	PEHD coude 22 ½° cloche 525 mm (21")
B220600	PEHD coude 22 ½° cloche 600 mm (24")
B220750	PEHD coude 22 ½° cloche 750 mm (30")
B220900	PEHD coude 22 ½° cloche 900 mm (36")



Coude polyéthylène 45° cloche et garniture

B450100	PEHD coude 45° moulé 100 mm (4")
B450150	PEHD coude 45° moulé 150 mm (6")
B450200	PEHD coude 45° moulé 200 mm (8")
B450250	PEHD coude 45° moulé 250 mm (10")
B450300	PEHD coude 45° cloche 300 mm (12")
B450370	PEHD coude 45° cloche 375 mm (15")
B450450	PEHD coude 45° cloche 450 mm (18")
B450520	PEHD coude 45° cloche 525 mm (21")
B450600	PEHD coude 45° cloche 600 mm (24")
B450750	PEHD coude 45° cloche 750 mm (30")
B450900	PEHD coude 45° cloche 900 mm (36")

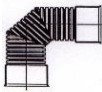


PEHD ACCESSOIRES

PRODUIT

DESCRIPTION

Coude polyéthylène 90° cloche et garniture

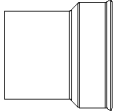
B900100	PEHD coude 90° moulé 100 mm (4")	
B900150	PEHD coude 90° moulé 150 mm (6")	
B900200	PEHD coude 90° moulé 200 mm (8")	
B900250	PEHD coude 90° moulé 250 mm (10")	
B900300	PEHD coude 90° moulé 300 mm (12")	
B900370	PEHD coude 90° cloche 375 mm (15")	
B900450	PEHD coude 90° cloche 900 mm (18")	
B900520	PEHD coude 90° cloche 525 mm (21")	
B900600	PEHD coude 90° cloche 600 mm (24")	
B900750	PEHD coude 90° cloche 750 mm (30")	
B900900	PEHD coude 90° cloche 900 mm (36")	

PEHD ACCESSOIRES


PRODUIT

DESCRIPTION

Adaptateur SDR à PEHD pour puisard de béton

BAP0100	Adaptateur SDR à PEHD 100 mm (4")	
BAP0150	Adaptateur SDR à PEHD 150 mm (6")	
BAP0200	Adaptateur SDR à PEHD 200 mm (8")	
BAP0250	Adaptateur SDR à PEHD 250 mm (10")	
BAP0300	Adaptateur SDR à PEHD 300 mm (12")	
BAP0370	Adaptateur SDR à PEHD 375 mm (15")	
BAP0450	Adaptateur SDR à PEHD 450 mm (18")	
BAP0600	Adaptateur SDR à PEHD 600 mm (24")	
BAP0750	Adaptateur SDR à PEHD 750 mm (30")	

Garniture de transition SDR à PEHD

BAT0100	Garniture transition SDR à PEHD 100 mm (4")	
BAT0150	Garniture transition SDR à PEHD 150 mm (6")	
BAT0200	Garniture transition SDR à PEHD 200 mm (8")	

PEHD ACCESSOIRES

PRODUIT

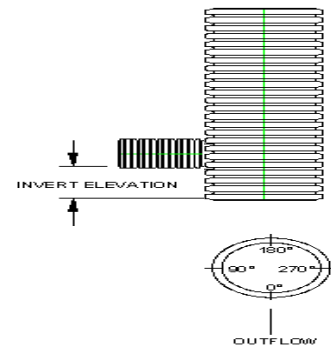
DESCRIPTION

Puisard polyéthylène 600 mm (24") conçu pour des applications hors circulation

BP0602H1	PEHD Puisard 600 mm x 1,3 m total avec 2 ouvertures 375 mm (15") 0 - 180°
BP0602H1.5	PEHD Puisard 600 mm x 1,8 m total avec 2 ouvertures 375 mm (15") 0 - 180°

Différents types de puisards disponibles.

Puisard conçu pour des applications en circulation disponible.



GRILLE POLYÉTHYLÈNE (PLASTIQUE)

PRODUIT	DESCRIPTION
Grille en polyéthylène (Drain Tech)	
BGR0300	Grille en polyéthylène 300 mm (12")
BGR0370	Grille en polyéthylène 375 mm (15")
BGR0450	Grille en polyéthylène 450 mm (18")



TUYAU D'ÉGOUT PVC (SDR)

PRODUIT	DESCRIPTION	DIMENSION		QTÉE (module)
		(mm)	(po)	
Tuyau SDR sanitaire (blanc) longueur 4,27 m (14')				
S2804	SDR-28	100	4	60
S2805		135	5	45
S2806		150	6	40
S28106	SDR-28 noir	150	6	40
Tuyau SDR pluvial (vert) longueur 4,27 m (14')				
S3504	SDR-35	100	4	60
S3505		135	5	45
S3506		150	6	40
S3508		200	8	30
S3510		250	10	16
S3512		300	12	12
S3515		375	15	9
S3518		450	18	4





RACCORD D'ÉGOUT PVC (SDR)






PRODUIT

DESCRIPTION



Bouchon

SBF04	Bouchon femelle 100 mm (4")	
SBF05	Bouchon femelle 135 mm (5")	
SBF06	Bouchon femelle 150 mm (6")	
SBF08	Bouchon femelle 200 mm (8")	
SBM04	Bouchon mâle 100 mm (4")	
SBM05	Bouchon mâle 135 mm (5")	
SBM06	Bouchon mâle 150 mm (6")	
SBM08	Bouchon mâle 200 mm (8")	


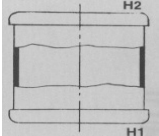



Coude

S2204	Coude 22 ½° 100 mm (4") F x F	
S2205	Coude 22 ½° 135 mm (5") F x F	
S2206	Coude 22 ½° 150 mm (6") F x F	
S2208	Coude 22 ½° 200 mm (8") F x F	
SM2205	Coude 22 ½° 135 mm (5") M x F	
SM2206	Coude 22 ½° 150 mm (6") M x F	
S4504	Coude 45° 100 mm (4") F x F	
S4505	Coude 45° 135 mm (5") F x F	
S4506	Coude 45° 150 mm (6") F x F	
S4508	Coude 45° 200 mm (8") F x F	
SM4505	Coude 45° 135 mm (5") M x F	
SM4506	Coude 45° 150 mm (6") M x F	
SM4508	Coude 45° 200 mm (8") M x F	
S9004	Coude 90° 100 mm (4") F x F	
S9006	Coude 90° 150 mm (6") F x F	
S9008	Coude 90° 200 mm (8") F x F	

Coude long rayon

SB2204	Coude long rayon 22 ½° 100 mm (4")	
SB2205	Coude long rayon 22 ½° 135 mm (5")	
SB2206	Coude long rayon 22 ½° 150 mm (6")	
SB4504	Coude long rayon 45° 100 mm (4")	
SB4505	Coude long rayon 45° 135 mm (5")	
SB4506	Coude long rayon 45° 150 mm (6")	

RACCORD D'ÉGOUT PVC (SDR)



PRODUIT		DESCRIPTION
Lubrifiant		
SPS	Lubrifiant 1 kg	
SGS	Lubrifiant 4 kg	
Manchon		
SMAO04	Manchon avec butoir 100 mm (4")	
SMAO05	Manchon avec butoir 135 mm (5")	
SMAO06	Manchon avec butoir 150 mm (6")	
SMAO08	Manchon avec butoir 200 mm (8")	
SMSO04	Manchon sans butoir 100 mm (4")	
SMSO05	Manchon sans butoir 135 mm (5")	
SMSO06	Manchon sans butoir 150 mm (6")	
SMSO08	Manchon sans butoir 200 mm (8")	
Raccord en T		
ST04	Raccord en T 100 mm (4") F x F x F	
ST05	Raccord en T 135 mm (5") F x F x F	
ST06	Raccord en T 150 mm (6") F x F x F	
ST08	Raccord en T 200 mm (8") F x F x F	
Raccord de 45° en Y		
SY04	Raccord de 45° en Y latéral 100 mm (4") F x F x F	
SY05	Raccord de 45° en Y latéral 135 mm (5") F x F x F	
SY06	Raccord de 45° en Y latéral 150 mm (6") F x F x F	
SY08	Raccord de 45° en Y latéral 200 mm (8") F x F x F	
Réduit		
SRM0504	Réduit 135 mm (5") x 100 mm (4") M x F	
SRM0604	Réduit 150 mm (6") x 100 mm (4") M x F	
SRM0605	Réduit 150 mm (6") x 135 mm (5") M x F	
SRM0804	Réduit 200 mm (8") x 100 mm (4") M x F	
SRM0806	Réduit 200 mm (8") x 150 mm (6") M x F	

RACCORD EN CAOUTCHOUC

PRODUIT


DESCRIPTION

Raccord en caoutchouc

SRC03	Raccord en caoutchouc 75 mm (3")	
SRC04	Raccord en caoutchouc 100 mm (4")	
SRC05	Raccord en caoutchouc 125 mm (5")	
SRC06	Raccord en caoutchouc 150 mm (6")	
SRC08	Raccord en caoutchouc 200 mm (8")	
SRCAP06	Raccord en caoutchouc SDR à amiante 150 mm (6")	
SRC0403	Réduit en caoutchouc 100 mm (4") x 75 mm (3")	
SRC0504	Réduit en caoutchouc 125 mm (5") x 100 mm (4")	
SRC0604	Réduit en caoutchouc 150 mm (6") x 100 mm (4")	
SRC0605	Réduit en caoutchouc 150 mm (6") x 125 mm (5")	
SRC0806	Réduit en caoutchouc 200 mm (8") x 150 mm (6")	

TUYAU POUR RÉSERVOIR SEPTIQUE

PRODUIT	DESCRIPTION	BALLOT
Tuyau BNQ 75 mm (3") x 3 m (10')		
Q3	BNQ non perforé	112
QP3	BNQ perforé	
Tuyau BNQ 100 mm (4") x 3 m (10')		
Q4	BNQ non perforé	63
QP4	BNQ perforé	
Q4-1	BNQ non perforé 100 mm (4") x 300 mm (1')	












TUYAU POUR DRAINAGE DE FONDATION







PRODUIT	DESCRIPTION	BALLOT
Tuyau BNQ ocre ferreux 100 mm (4") x 3 m (10')		
QDP4	BNQ perforé 7 trous	63



RACCORD BNQ POUR RÉSERVOIR SEPTIQUE


PRODUIT		DESCRIPTION
Bouchon		
QBU3	Bouchon femelle 75 mm (3")	
QBU4	Bouchon femelle 100 mm (4")	
QBV4	Bouchon mâle vissé 100 mm (4")	
Cheminée de drainage		
QCD	Kit cheminé de drainage 100 mm (4")	
Colle		
QC	Ciment CPV - 473 ml (colle)	
QCP	Ciment CPV - 125 ml (colle)	
Coude		
Q223	Coude 22 ½° femelle 75 mm (3")	
Q224	Coude 22 ½° femelle 100 mm (4")	
Q453	Coude 45° femelle 75 mm (3")	
Q454	Coude 45° femelle 100 mm (4")	
QM454	Coude 45° M x F 100 mm (4")	
Q903	Coude 90° femelle 75 mm (3")	
Q904	Coude 90° femelle 100 mm (4")	
QL904	Coude 90° long rayon femelle 100 mm (4")	
Grille		
QG4	Grille pour drain 100 mm (4")	
Manchon		
QM3	Manchon BNQ 75 mm (3")	
QM4	Manchon BNQ 100 mm (4")	

RACCORD BNQ POUR RÉSERVOIR SEPTIQUE

PRODUIT		DESCRIPTION
Papier brut (brun)		
QRP	Rouleau de papier 400 pi ²	
Raccord en Croix		
QCR4	Croix 100 mm (4")	
Raccord en Y		
QY3	Raccord en Y 75 mm (3")	
QY4	Raccord en Y 100 mm (4")	
QMY4	Raccord en Y 100 mm (4") M x F	
Raccord en T		
QT3	Raccord en T femelle 75 mm (3")	
QT4	Raccord en T femelle 100 mm (4")	
QTS4	Raccord en T sanitaire 100 mm (4")	
Réduit		
QR4	Réduit femelle 100 mm (4") x 75 mm (3")	
QAF4	Adapteur réduit femelle 100 mm (4") BNQ à ABS	
QRA4	Adapteur réduit femelle 100 mm (4") BNQ à 75 mm (3") ABS	
QR42	Adapteur réduit femelle 100 mm (4") BNQ à 38 mm (1 ½") ABS	
QR32	Adapteur réduit femelle 75 mm (3") BNQ à 38 mm (1 ½") ABS	

TUYAU DE TÔLE ONDULÉ, ALUMINISÉ TYPE 2, HEL-COR

PRODUIT	DESCRIPTION	ÉPAISSEUR (mm)
Ondulation 38 mm x 6,5 mm		
AAL01526	Tuyau de tôle ondulé aluminisé 150 mm (6") x 6 m (20')	1,6
AAL02026	Tuyau de tôle ondulé aluminisé 200 mm (8") x 6 m (20')	1,6
AAL02526	Tuyau de tôle ondulé aluminisé 250 mm (10") x 6 m (20')	1,6
Ondulation 68 mm x 13 mm		
AAL03026	Tuyau de tôle ondulé aluminisé 300 mm (12") x 6 m (20')	1,6
AAL03726	Tuyau de tôle ondulé aluminisé 375 mm (15") x 6 m (20')	1,6
AAL04026	Tuyau de tôle ondulé aluminisé 400 mm (16") x 6 m (20')	1,6
AAL04526	Tuyau de tôle ondulé aluminisé 450 mm (18") x 6 m (20')	1,6
AAL05026	Tuyau de tôle ondulé aluminisé 500 mm (20") x 6 m (20')	1,6
AAL06026	Tuyau de tôle ondulé aluminisé 600 mm (24") x 6 m (20')	1,6



MANCHON ALUMINISÉ POUR TUYAU HEL-COR


PRODUIT	DESCRIPTION	DIAMÈTRE (mm)
Manchon aluminisé type 2 pour tuyau Hel-Cor de tôle ondulée		
AALC015	Manchon aluminisé plat	150
AALC020	Manchon aluminisé plat	200
AALC025	Manchon aluminisé plat	250
AALC030	Manchon aluminisé 3 ondulations	300
AALC037	Manchon aluminisé 3 ondulations	375
AALC040	Manchon aluminisé 3 ondulations	400
AALC045	Manchon aluminisé 3 ondulations	450
AALC050	Manchon aluminisé 3 ondulations	500
AALC060	Manchon aluminisé 3 ondulations	600

TUYAU DE TÔLE ONDULÉ, GALVANISÉ, HEL-COR 6 MÈTRES

PRODUIT	DESCRIPTION	ÉPAISSEUR (mm)
Ondulation 68 mm x 13 mm		
A03026	Tuyau de tôle ondulé galvanisé 300 mm (12") x 6 m (20')	1,6
A03036		2,0
A03726	Tuyau de tôle ondulé galvanisé 375 mm (15") x 6 m (20')	1,6
A03736		2,0
A04026	Tuyau de tôle ondulé galvanisé 400 mm (16") x 6 m (20')	1,6
A04036		2,0
A04506	Tuyau de tôle ondulé galvanisé 450 mm (18") x 6 m (20')	1,6
A04536		2,0
A05026	Tuyau de tôle ondulé galvanisé 500 mm (20") x 6 m (20')	1,6
A05036		2,0
A05046		2,8
A06026	Tuyau de tôle ondulé galvanisé 600 mm (24") x 6 m (20')	1,6
A06036		2,0
A06046		2,8
A07026	Tuyau de tôle ondulé galvanisé 700 mm (27") x 6 m (20')	1,6
A07036		2,0
A07046		2,8
A07526	Tuyau de tôle ondulé galvanisé 750 mm (30") x 6 m (20')	1,6
A07536		2,0
A07546		2,8
A08026	Tuyau de tôle ondulé galvanisé 800 mm (32") x 6 m (20')	1,6
A08036		2,0
A08046		2,8
A09026	Tuyau de tôle ondulé galvanisé 900 mm (36") x 6 m (20')	1,6
A09036		2,0
A09046		2,8
A09056		3,5
A10036	Tuyau de tôle ondulé galvanisé 1000 mm (40") x 6 m (20')	2,0
A10046		2,8
A10056		3,5

TUYAU DE TÔLE ONDULÉ, GALVANISÉ, HEL-COR 6 MÈTRES

PRODUIT	DESCRIPTION	ÉPAISSEUR (mm)
Ondulation 68 mm x 13 mm		
A12036	Tuyau de tôle ondulé galvanisé 1200 mm (48") x 6 m (20')	2,0
A12046		2,8
A12056		3,5
A12066		4,2
A14046	Tuyau de tôle ondulé galvanisé 1400 mm (53") x 6 m (20')	2,8
A14056		3,5
A14066		4,2
A15046	Tuyau de tôle ondulé galvanisé 1500 mm (59") x 6 m (20')	2,8
A15056		3,5
A15066		4,2
A16046	Tuyau de tôle ondulé galvanisé 1600 mm (63") x 6 m (20')	2,8
A16056		3,5
A16066		4,2
A18056	Tuyau de tôle ondulé galvanisé 1800 mm (72") x 6 m (20')	3,5
A18066		4,2
A20056	Tuyau de tôle ondulé galvanisé 2000 mm (80") x 6 m (20')	4,2
Ondulation 125 mm x 25 mm		
AS14036	Tuyau de tôle ondulé galvanisé 1400 mm (53") x 6 m (20')	2,0
AS14046		2,8
AS14056		3,5
AS15036	Tuyau de tôle ondulé galvanisé 1500 mm (59") x 6 m (20')	2,0
AS15046		2,8
AS15056		3,5
AS16036	Tuyau de tôle ondulé galvanisé 1600 mm (63") x 6 m (20')	2,0
AS16046		2,8
AS16056		3,5
AS18046	Tuyau de tôle ondulé galvanisé 1800 mm (72") x 6 m (20')	2,8
AS18056		3,5
AS20046	Tuyau de tôle ondulé galvanisé 2000 mm (80") x 6 m (20')	2,8
AS20056		3,5



MANCHON GALVANISÉ POUR TUYAU HEL-COR

PRODUIT	DESCRIPTION	DIAMÈTRE (mm)
Manchon galvanisé pour tuyau Hel-Cor de tôle ondulée		
AC030	Manchon galvanisé 3 ondulations	300
AC037	Manchon galvanisé 3 ondulations	375
AC040	Manchon galvanisé 3 ondulations	400
AC045	Manchon galvanisé 3 ondulations	450
AC050	Manchon galvanisé 3 ondulations	500
AC060	Manchon galvanisé 3 ondulations	600
AC070	Manchon galvanisé 5 ondulations	700
AC075	Manchon galvanisé 5 ondulations	750
AC080	Manchon galvanisé 5 ondulations	800
AC090	Manchon galvanisé 5 ondulations	900
AC100	Manchon galvanisé 5 ondulations	1000
AC120	Manchon galvanisé 5 ondulations	1200
AC140	Manchon galvanisé 5 ondulations	1400
AC150	Manchon galvanisé 5 ondulations	1500
AC160	Manchon galvanisé 5 ondulations	1600
AC180	Manchon galvanisé 9 ondulations	1800
AC200	Manchon galvanisé 9 ondulations	2000



DALOT SEMI-CIRCULAIRE À BRIDES DE TÔLE ONDULÉ, GALVANISÉ

PRODUIT

DESCRIPTION

Dalot semi-circulaire à brides de tôle ondulé galvanisé

AD0302	Dalot 300 mm (12") x 1,6 mm x 600 mm (24")
AD0402	Dalot 400 mm (16") x 1,6 mm x 600 mm (24")
AD0452	Dalot 450 mm (18") x 1,6 mm x 600 mm (24")
AD0502	Dalot 500 mm (20") x 1,6 mm x 600 mm (24")
AD0602	Dalot 600 mm (24") x 1,6 mm x 600 mm (24")
AD0802	Dalot 800 mm (32") x 1,6 mm x 600 mm (24")
AD0902	Dalot 900 mm (36") x 1,6 mm x 600 mm (24")
AD1002	Dalot 1000 mm (40") x 1,6 mm x 600 mm (24")
AD1202	Dalot 1200 mm (48") x 1,6 mm x 600 mm (24")

(Inclus 3 boulons de 9,5 mm (3/8") x 25 mm (1") par dalot)



GLISSIÈRE DE SÉCURITÉ ET ACCESSOIRES

PRODUIT

DESCRIPTION

Glissière de sécurité

AG4	Glissière de sécurité 2,8 mm x 3,81 m (boulons et écrous inclus avec achat de glissière: 4 boulons 15 mm (5/8") x 32 mm (1 ¼") 2 boulons 15 mm (5/8") x 228 mm (9") ou 266 mm (10 ½"))
-	Section courbée 2,8 mm x 3,81 m

Pièces d'extrémités

AGE	Bout effilé (inclus 4 boulons 5/8" x 1 ¼")
AGF	Bout rond-tampon
AGSF	Bout rond semi-fermé R-160
AGP	Bout plat
AGR	Bout rond médian R-160
AGS	Dispositif d'ancrage (dessin D-3802B)
AGA	Plaque d'ancrage 6 mm x 450 mm (18") x 600 mm (24")

Boulon, écrou et rondelle pour glissière de sécurité

AGB01	Boulon & écrou de 15 mm (5/8") x 32 mm (1 ¼")
AGB06	Boulon, écrou et rondelle 15 mm (5/8") x 150 mm (6")
AGB08	Boulon, écrou et rondelle 15 mm (5/8") x 200 mm (8")
AGB09	Boulon, écrou et rondelle 15 mm (5/8") x 228 mm (9")
AGB10	Boulon, écrou et rondelle 15 mm (5/8") x 266 mm (10 ½")
AGB18	Boulon, écrou et rondelle 15 mm (5/8") x 450 mm (18")
AGR5/8	Rondelle 15 mm (5/8")



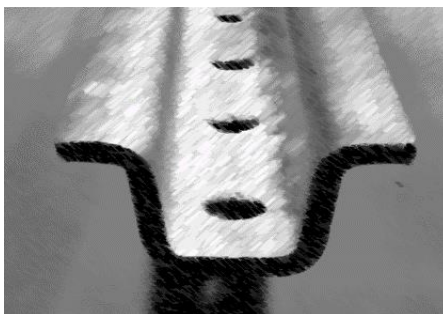
POTEAU PANNEAU SIGNALISATION

PRODUIT

DESCRIPTION

Poteau panneau signalisation en acier galvanisé

POTEAUB	Boulon & écrou pour poteau de signalisation
POTEAU	Poteau signalisation galvanisé - 4,19 mm (8 ga) x 300 mm (1')
POTEAU5	Poteau signalisation galvanisé - 4,19 mm (8 ga) x 1500 mm (5')
POTEAU12	Poteau signalisation galvanisé - 4,19 mm (8 ga) x 3,65 m (12')



TUYAU DE BÉTON PLUVIAL JOINT ÉTANCHE

PRODUIT	DESCRIPTION	TUYAU (kg)
Tuyau béton pluvial (TBA) disponible classe: 3 - 4 - 5		
CT0303	Tuyau de béton 300 mm (12") x 2,44 m (8')	527
CT0373	Tuyau de béton 375 mm (15") x 2,44 m (8')	621
CT0453	Tuyau de béton 450 mm (18") x 2,44 m (8')	881
CT0523	Tuyau de béton 525 mm (21") x 2,44 m (8')	1 071
CT0603	Tuyau de béton 600 mm (24") x 2,44 m (8')	1 307
CT0673	Tuyau de béton 675 mm (27") x 2,44 m (8')	1 580
CT0753	Tuyau de béton 750 mm (30") x 2,44 m (8')	1 815
CT0903	Tuyau de béton 900 mm (36") x 2,44 m (8')	2 600
CT1003	Tuyau de béton 1050 mm (42") x 2,44 m (8')	3 200
CT1203	Tuyau de béton 1200 mm (48") x 2,44 m (8')	4 000

